

DARLINK AGRESIF SYARIAH

Saham

Januari 2018



Profil BRI LIFE

PT. Asuransi BRI LIFE didirikan oleh Dana Pensiun Bank Rakyat Indonesia pada tanggal 28 Oktober 1987. BRI LIFE melakukan kegiatan usaha asuransi jiwa yang meliputi : asuransi jiwa, asuransi kesehatan , program dana pensiun, kecelakaan diri, anuitas, dan program kesejahteraan hari tua untuk memenuhi kebutuhan masyarakat secara individu dan kumpulan. Pada tahun 2016 dana kelolaan unit Syariah BRI Life mencapai Rp. 156,911miliar. (Desember 2016)

Tujuan Investasi

Darlink Agresif Syariah bertujuan mendapatkan hasil investasi yang tinggi dengan menempatkan investasi pada instrumen investasi di pasar modal dalam bentuk saham syariah untuk jangka panjang. Jenis investasi ini memiliki risiko cukup tinggi.

Kebijakan Investasi

90% - 100% Efek Bersifat Ekuitas
0% - 10% Efek Pasar Uang Syariah

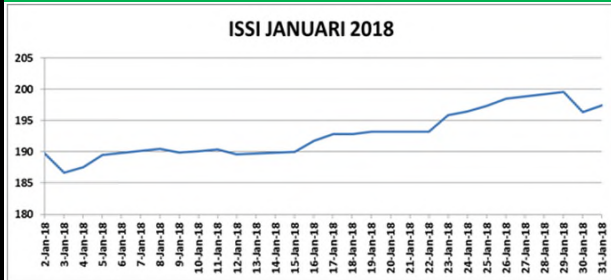
Profil Produk

Tanggal Peluncuran	: 27 Oktober 2017
Mata Uang	: Rupiah
Total Nilai Aktiva Bersih	: 66,734,114.13
Jumlah Outstanding Unit	: 66,337,8450
Minimum Investasi	: Rp. 100.000,00
Bank Kustodian	: Bank Danamon
Profil Risiko	: Tinggi

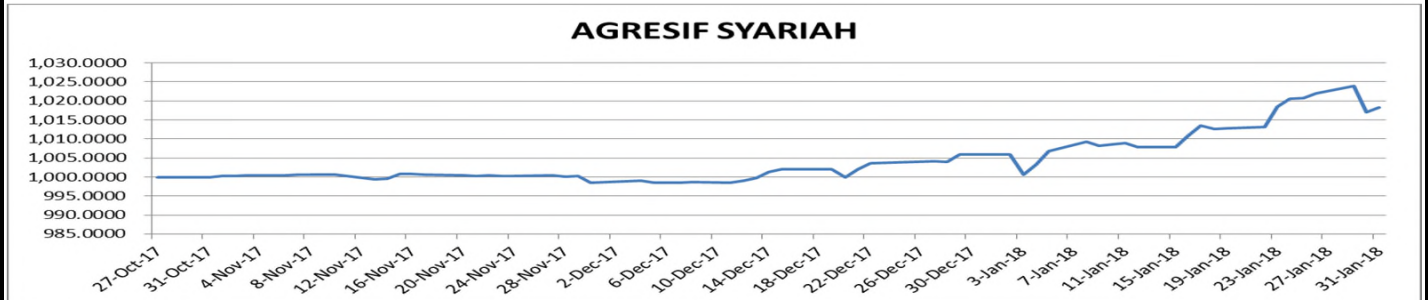
Biaya - biaya

- Biaya Pengelolaan Investasi	: 2,00% p.a
- Biaya Top Up	: 3,00% per transaksi
- Biaya Pengalihan Dana Investasi	: Rp. 45.000 per transaksi untuk transaksi ke 4 dan selanjutnya

Indeks Saham Syariah Indonesia




Pergerakan Harga Unit Sejak Peluncuran




Untuk informasi lain, silahkan mengunjungi website kami di: www.brilife.co.id

Laporan ini disiapkan oleh BRI Life untuk tujuan informasi saja. Seluruh ulasan diatas dibuat berdasarkan data dan informasi pada saat laporan ini dibuat dan selanjutnya dapat diubah tanpa pemberitahuan lebih lanjut. Investasi di dalam produk unit link mengandung risiko. Sebelum melakukan investasi, calon investor harus membaca dan memahami terlebih dahulu semua risiko yang terkait dengan produk unit link. Kinerja masa lalu bukan jaminan dan indikasi kinerja yang akan datang.

Sejak Peluncuran :



Bulan ini :



Kinerja dan Tolok Ukur

	1 BLN	3 BLN	6 BLN	YTD	1 THN	SI**
DARLINK AGRESIF Tolok Ukur *)	1.22%	-	-	1.22%	-	1.82%
* ISSI (Indeks Saham Syariah Indonesia)	4.01%	6.25%	7.00%	4.01%	14.49%	-

* ISSI (Indeks Saham Syariah Indonesia)

** SI (Since Inception)

Portofolio Reksa Dana

Kas & Pasar Uang Syariah	0.00 % - 20.00 %
Saham Syariah	80 % - 100 %

Kepemilikan Aset Terbesar

- 1 Astra International Tbk. PT
- 2 Indofood Sukses Makmur Tbk. PT
- 3 Telekomunikasi Indonesia Tbk PT
- 4 Unilever Indonesia Tbk PT
- 5 United Tractors Tbk PT

* data diperoleh dari Manajer Investasi

* dalam alphabetical

Ulasan Makro Ekonomi

Indeks harga saham syariah, Jakarta Islamic Index (JII), berhasil mempertahankan rebound di zona hijau hingga akhir perdagangan akhir Januari 2018. JII ditutup menguat 0,54% atau 4,22 poin di level 787,12, meski dibuka turun 0,46% atau 3,61 poin di level 779,28. Sepanjang perdagangan Rabu 31 Januari 2018, JII bergerak di kisaran 773,69-794,19. Dari 30 saham syariah yang diperdagangkan di Bursa Efek Indonesia, 17 saham syariah yang menguat, 9 saham melemah, dan 4 saham stagnan. Saham PT Perusahaan Gas Negara Tbk. (PGAS) yang menguat 9,66% menjadi penopang utama terhadap penguatan JII pada akhir perdagangan hari ini, diikuti ASII (+0,89%) dan TLKM (+0,50%). Sementara itu bursa saham Asia meneruskan pelemahan, indeks MSCI Asia Pasifik di luar Jepang turun 0,2%. Indeks Nikkei 225 di Bursa Efek Tokyo, Jepang, merosot 193,68 poin, atau sekitar 0,83%, menjadi 23.098,29. Saham Inpex Corp dan Nippon Steel & Sumitomo Metal masing-masing anjlok 2,4% dan 2,1%. Indeks Kospi di Bursa Efek Korea, Seoul, Korea Selatan, bergerak turun 1,44 poin menjadi 2.566,30 seiring berlangsungnya aksi jual oleh investor asing. Angka indeks sempat menguat setelah Samsung Electronics Co mengumumkan akan melakukan stock split, namun kemudian terus mengalami pelemahan. Indeks Shanghai Composite di Bursa Efek Shanghai, Tiongkok, melemah 7,18 poin, atau sekitar 0,21%, menjadi 3.480,83. Indeks Hang Seng di Bursa Efek Hong Kong naik 279,98 poin, atau sekitar 0,86%, menjadi 32,887,27. Indeks S&P/ASX 200 di Bursa Australia meningkat 14,90 poin, atau sekitar 0,25, menjadi 6.037,70. Di Asia Tenggara, indeks utama perdagangan saham Bursa Singapura, Thailand, dan Filipina melemah, sedangkan di Vietnam menguat. (Dari berbagai sumber)